

Министерство образования Иркутской области  
Государственное автономное учреждение Иркутской области  
«Центр оценки профессионального мастерства, квалификаций педагогов и мониторинга качества образования»  
(ГАУ ИО «ЦОПМКиМКО»)

**РЕЗУЛЬТАТЫ  
ГОСУДАРСТВЕННОЙ ИТОГОВОЙ АТТЕСТАЦИИ  
ПО ОБРАЗОВАТЕЛЬНЫМ ПРОГРАММАМ СРЕДНЕГО ОБЩЕГО ОБРАЗОВАНИЯ  
В ИРКУТСКОЙ ОБЛАСТИ В 2025 ГОДУ**

**Информационно-статистические материалы**

г. Иркутск, 2025

# РЕЗУЛЬТАТЫ ГОСУДАРСТВЕННОЙ ИТОГОВОЙ АТТЕСТАЦИИ ПО ОБРАЗОВАТЕЛЬНЫМ ПРОГРАММАМ СРЕДНЕГО ОБЩЕГО ОБРАЗОВАНИЯ В ИРКУТСКОЙ ОБЛАСТИ В 2025 ГОДУ

## СОДЕРЖАНИЕ

### ОБЩИЕ ИТОГИ ГОСУДАРСТВЕННОЙ ИТОГОВОЙ АТТЕСТАЦИИ ПО ОБРАЗОВАТЕЛЬНЫМ ПРОГРАММАМ СРЕДНЕГО ОБЩЕГО ОБРАЗОВАНИЯ В ИРКУТСКОЙ ОБЛАСТИ В 2025 ГОДУ

Состав сотрудников ППЭ в 2025 году

Общественное наблюдение за проведением ГИА

Состав предметных комиссий в 2025 году

Проведение итогового сочинения (изложения)

Участники ГИА 2025 года и ППЭ для проведения ГИА в 2025 году

Общие показатели участия Иркутской области в ЕГЭ (2023–2025 гг.)

Сведения о количестве участников ЕГЭ по учебным предметам

Сведения о результатах ЕГЭ в 2025 году в Иркутской области

Сведения об апелляциях, поданных по результатам ГИА

### РЕЗУЛЬТАТЫ ГОСУДАРСТВЕННОЙ ИТОГОВОЙ АТТЕСТАЦИИ ВЫПУСКНИКОВ ОБЩЕОБРАЗОВАТЕЛЬНЫХ ОРГАНИЗАЦИЙ ИРКУТСКОЙ ОБЛАСТИ 2025 ГОДА

Результаты ЕГЭ выпускников в 2023–2025 гг.

Выбор экзаменов выпускниками ОО Иркутской области

Количество экзаменов по выбору, сданных выпускниками в 2025 году

Качество подготовки выпускников по учебным предметам в течение трех лет (2023–2025 гг.)

Минимальные баллы для поступления в организации высшего образования

Результаты проведения ЕГЭ в дополнительные дни. Количество участников экзаменов по предметам в дополнительные

Результаты ЕГЭ выпускников, имевших до пересдачи отрицательный результат по предмету

Результаты проведения ГВЭ в 2025 году. Общие показатели участия в ГВЭ (2023–2025 гг.)

Данные о результатах участников ГВЭ в 2025 году в Иркутской области

### Перечень условных обозначений, сокращений и терминов

<b>ГИА</b>	Государственная итоговая аттестация по образовательным программам среднего общего образования
<b>Порядок проведения ГИА</b>	Порядок проведения государственной итоговой аттестации по образовательным программам среднего общего образования, утвержденный приказом Министерства просвещения РФ и Федеральной службы по надзору в сфере образования и науки от 7 ноября 2018 г. № 190/1512
<b>ЕГЭ</b>	Единый государственный экзамен
<b>ГВЭ</b>	Государственный выпускной экзамен
<b>АК</b>	Апелляционная комиссия
<b>ППЭ</b>	Пункт проведения экзамена
<b>РИС</b>	Региональная информационная система обеспечения проведения ГИА обучающихся, освоивших основные образовательные программы основного общего и среднего общего образования
<b>Общеобразовательные организации / ОО</b>	Образовательные организации, реализующие образовательные программы основного общего и среднего общего образования

# **Общие результаты ГИА в Иркутской области в 2025 году**

## СОСТАВ СОТРУДНИКОВ ППЭ В 2025 ГОДУ

Должность в ППЭ	Количество сотрудников ППЭ, зарегистрированных в РИС
Руководитель ППЭ	111
Член ГЭК	273
Технический специалист ППЭ	278
Организатор в аудитории ППЭ	2517
Организатор вне аудитории ППЭ	1155
Ассистент	9
Руководитель ППЭ, член ГЭК	6
Руководитель ППЭ, организатор в аудитории ППЭ	3
Руководитель ППЭ, ассистент	1
Член ГЭК, технический специалист ППЭ	1
Член ГЭК, организатор в аудитории ППЭ	2
Член ГЭК, организатор вне аудитории ППЭ	2
Член ГЭК, ассистент	1
Технический специалист ППЭ, организатор в аудитории ППЭ	7
Организатор в аудитории ППЭ, организатор вне аудитории ППЭ	92
Организатор в аудитории ППЭ, ассистент	6
Организатор вне аудитории ППЭ, ассистент	2
<b>Итого</b>	<b>4466</b>
Общественный наблюдатель	395
Медицинский работник	147
<b>Всего</b>	<b>5008</b>

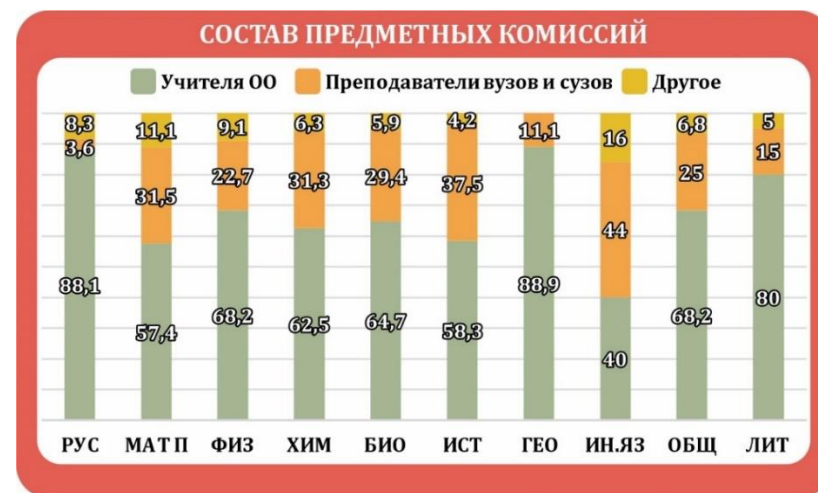
## ОБЩЕСТВЕННЫЕ НАБЛЮДАТЕЛИ ЗА ПРОВЕДЕНИЕМ ГИА

Категории общественных наблюдателей	Количество	Из них представители родительской общественности
Представители органов исполнительной власти Иркутской области и органов местного самоуправления	32	16
Работники области культуры	18	6
Работники сферы здравоохранения	6	6
Работники сферы образования	71	33
Работники сферы торговли и предпринимательства	19	19
Работники финансовой /экономической сферы	22	16
Работники юридической сферы	6	5
Работники социальной и производственной сфер, сферы услуг	15	15
Специалисты по персоналу	6	3
Инженерно-технические работники	9	8
Обслуживающий персонал	46	25
Безработные, домохозяйки, пенсионеры	77	67
Студенты	1	1
Прочие	67	58
<b>Итого</b>	<b>395</b>	<b>278</b>

## СОСТАВ ПРЕДМЕТНЫХ КОМИССИЙ В 2025 ГОДУ

Предмет	Всего экспертов	Из них присвоен статус			Эксперты, принявшие участие в проверке	
		«основной» эксперт	«старший» эксперт	«ведущий» эксперт	количество	%
РУС*	84	61	20	3	81	96,4
МАТ	54	44	7	3	54	100
ФИЗ	22	15	5	2	20	90,9
ХИМ	16	10	4	2	12	75
БИО	34	30	2	2	33	97,1
ИСТ*	24	16	6	2	24	100
ГЕО	9	6	2	1	7	77,8
ИНЯЗ*	47	32	13	2	39	83
ОБЩ*	44	33	8	3	42	95,5
ЛИТ*	20	15	3	2	20	100
<b>Итого</b>	<b>354*</b>	<b>262</b>	<b>70</b>	<b>22</b>	<b>332</b>	<b>93,7</b>

\*35 человек являются экспертами одновременно двух комиссий по смежным учебным предметам: 14 – по русскому языку и литературе; 21 – по истории и обществознанию. 2 человека в рамках одной комиссии по иностранным языкам являются экспертами по двум языкам: 1 – по английскому и китайскому языкам, 1 – по английскому и французскому языкам \*.





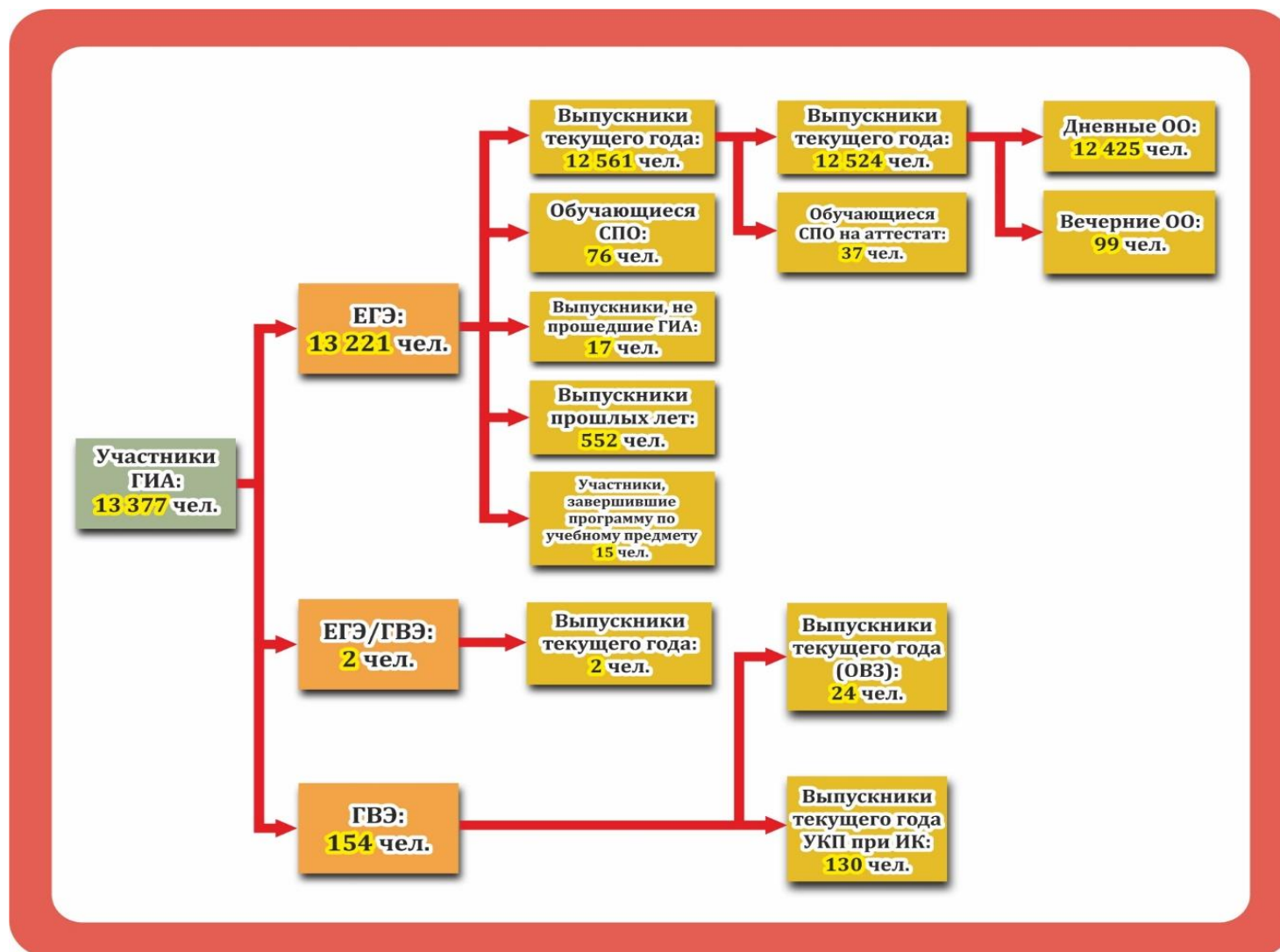
## ПРОВЕДЕНИЕ ИТОГОВОГО СОЧИНЕНИЯ (ИЗЛОЖЕНИЯ)

Категория участников	Количество участников							
	Сочинение				Изложение			
	зарегистрировано	неявка	«зачет»	«незачет»	зарегистрировано	неявка	«зачет»	«незачет»
Выпускники текущего года	12 590	4	12 585	1	155	0	155	0
<b>Итого</b>	<b>12 590</b>	<b>4</b>	<b>12 585</b>	<b>1</b>	<b>155</b>	<b>0</b>	<b>155</b>	<b>0</b>

### ВЫБОР ТЕМ ИТОГОВОГО СОЧИНЕНИЯ

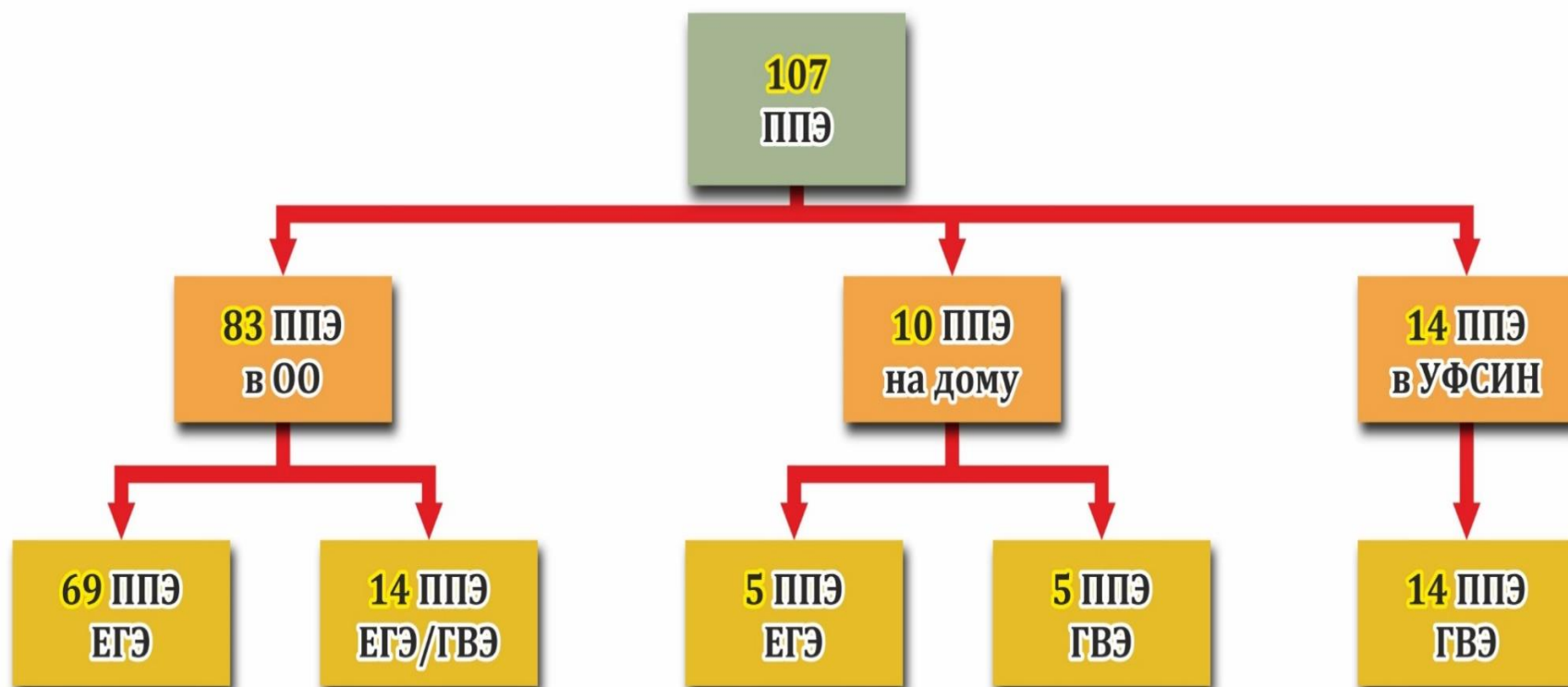


## УЧАСТНИКИ ГИА (явившиеся на экзамены) и ППЭ ДЛЯ ПРОВЕДЕНИЯ ГИА В 2025 ГОДУ



\*данные по фактическим результатам экзаменов





## ОБЩИЕ ПОКАЗАТЕЛИ УЧАСТИЯ ИРКУТСКОЙ ОБЛАСТИ В ЕГЭ (2023–2025 гг.)

Показатели	Количество		
	2023 г.	2024 г.	2025 г.
Общеобразовательные организации	603	599	600
Пункты проведения экзаменов	95	93	88
Количество участников досрочного периода	219	4	13
Количество участников основного периода	12 772	12 613	13 211
Количество участников дополнительного периода	229	141	159
<b>Общее количество участников ЕГЭ</b>	<b>12 975*</b>	<b>12 620*</b>	<b>13 223*</b>

\*Несколько человек принимали участие в ЕГЭ как в досрочный, так и в основной, и в дополнительный периоды.

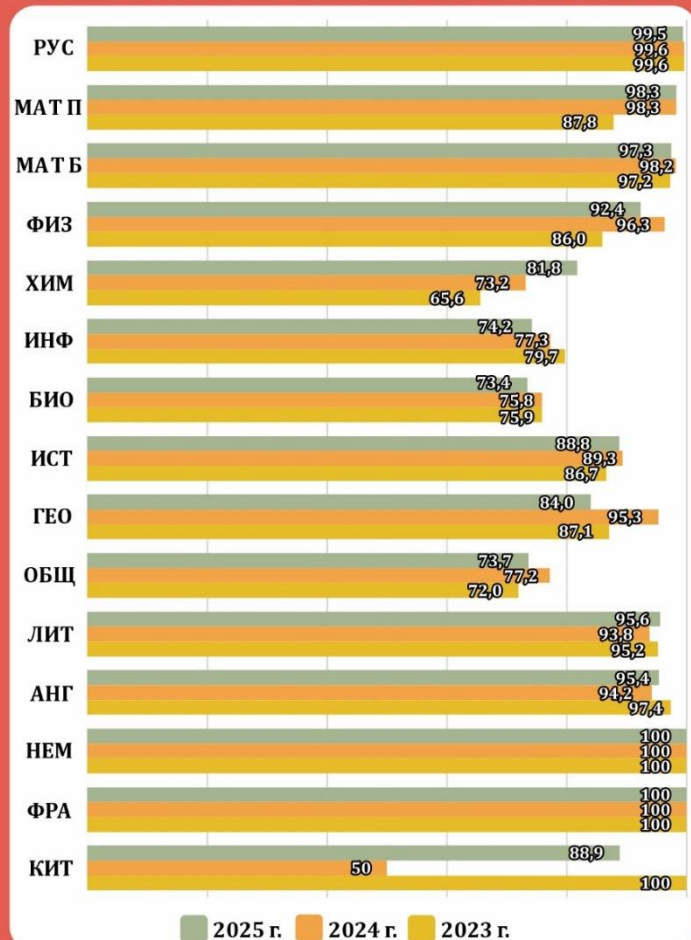
## СВЕДЕНИЯ О КОЛИЧЕСТВЕ УЧАСТНИКОВ ЕГЭ ПО УЧЕБНЫМ ПРЕДМЕТАМ

Предмет	Количество участников		
	2023 г.	2024 г.	2025 г.
Русский язык	12 459	12 127	12860
Математика (профильный уровень)	6072*	5745*	6604*
Математика (базовый уровень)	6913*	6772*	6497*
Физика	1862	1777	2030
Химия	1281	1295	1395
Информатика	2526	2522	2709
Биология	1893	1851	1922
История	1785	1549	1595
География	248	300	443
Обществознание	5809	5535	5470
Литература	604	628	520
Английский язык	1228	1118	1158
Английский язык (устный)	1215	1114	1156
Немецкий язык	11	7	1
Немецкий язык (устный)	11	7	1
Французский язык	2	2	1
Французский язык (устный)	2	2	1
Испанский язык	-	1	-
Испанский язык (устный)	-	1	-
Китайский язык	9	4	9
Китайский язык (устный)	7	3	9

\*Количество участников ЕГЭ по математике базового и профильного уровней в сумме превышает общее количество участников ЕГЭ, т.к. выпускники, которые меняли уровень ЕГЭ по математике при пересдаче в резервные и/или дополнительные дни, учитываются в контингенте участников по каждому уровню

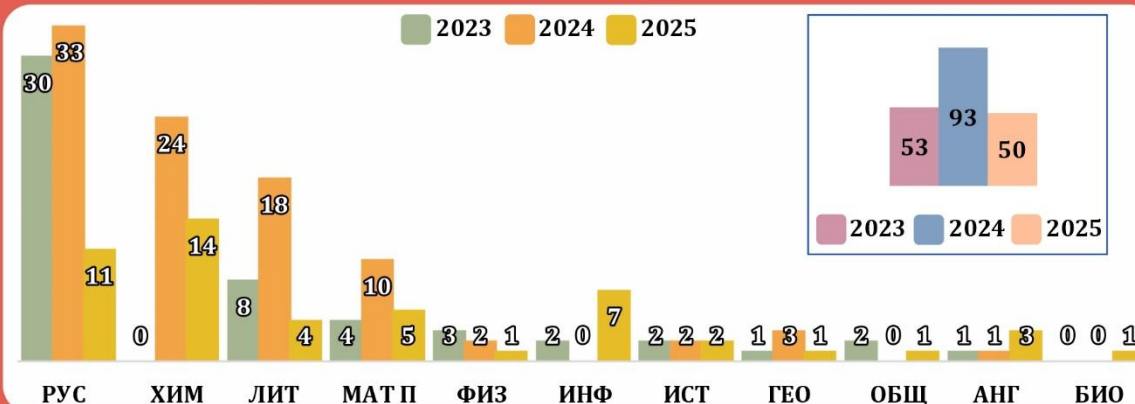
## СВЕДЕНИЯ О РЕЗУЛЬТАТАХ ЕГЭ В 2025 ГОДУ В ИРКУТСКОЙ ОБЛАСТИ

ДОЛЯ УЧАСТНИКОВ, ПРЕОДОЛЕВШИХ МИНИМАЛЬНЫЙ ТЕСТОВЫЙ БАЛЛ (в %)



\* Данные по последнему действующему результату

КОЛИЧЕСТВО ЭКЗАМЕНАЦИОННЫХ РАБОТ ПО ПРЕДМЕТУ, ОЦЕНЕННЫХ В 100 БАЛЛОВ, В ТЕЧЕНИЕ ТРЕХ ЛЕТ

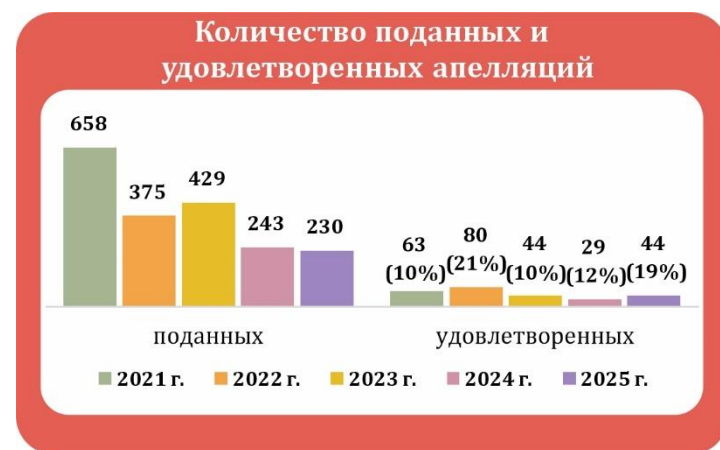


В 2025 году 50 экзаменационных работ Иркутской области были оценены в 100 баллов. При этом участников-стобалльников – 45 человек: 3 выпускника ОО получили 100 баллов сразу по двум предметам, и впервые в Иркутской области один выпускник стал «трехсотбалльников», получив наивысший балл по русскому языку, химии и биологии. Из 45 человек 40 – это выпускники текущего года, 4 выпускника прошлых лет и 1 обучающийся СПО.

## СВЕДЕНИЯ ОБ АПЕЛЛЯЦИЯХ, ПОДАННЫХ ПО РЕЗУЛЬТАТАМ ГИА

Предмет	Количество человеко-экзаменов	Участники ЕГЭ, обратившиеся в АК		Количество апелляций						
				всего				удовлетворены АК		
		количество	%	по процедуре	по результату	отклонены АК (по процедуре)	отклонены АК (по результату)	повлекли повышение балла	повлекли понижение балла	без изменения балла
РУС	13232	30	0,2	1	29	1	26	2	0	1
МАТ П	7077	62	0,9	0	62	0	42	20	0	0
МАТ Б	7549	7	0,1	0	7	0	2	5	0	0
ФИЗ	2131	7	0,3	0	7	0	5	2	0	0
ХИМ	1537	5	0,3	0	5	0	2	3	0	0
ИКТ	3314	9	0,3	0	9	0	9	0	0	0
БИО	2125	21	1	0	21	0	20	1	0	0
ИСТ	1656	7	0,4	0	7	0	7	0	0	0
ГЕО	458	4	0,9	0	4	0	2	2	0	0
ОБЩ	6287	47	0,7	0	47	0	45	2	0	0
ЛИТ	571	20	3,5	0	20	0	14	6	0	0
АНГ	1205	12	1	0	12	0	12	0	0	0
НЕМ	1	0	0	0	0	0	0	0	0	0
ФРА	1	0	0	0	0	0	0	0	0	0
КИТ	9	0	0	0	0	0	0	0	0	0
<b>Итого</b>	<b>47153</b>	<b>231*</b>	<b>0,5</b>	<b>1</b>	<b>230</b>	<b>1</b>	<b>186</b>	<b>43</b>	<b>0</b>	<b>1</b>

\* 4 участника ЕГЭ подавали апелляции по двум предметам





# **Результаты ГИА выпускников общеобразовательных организаций Иркутской области**

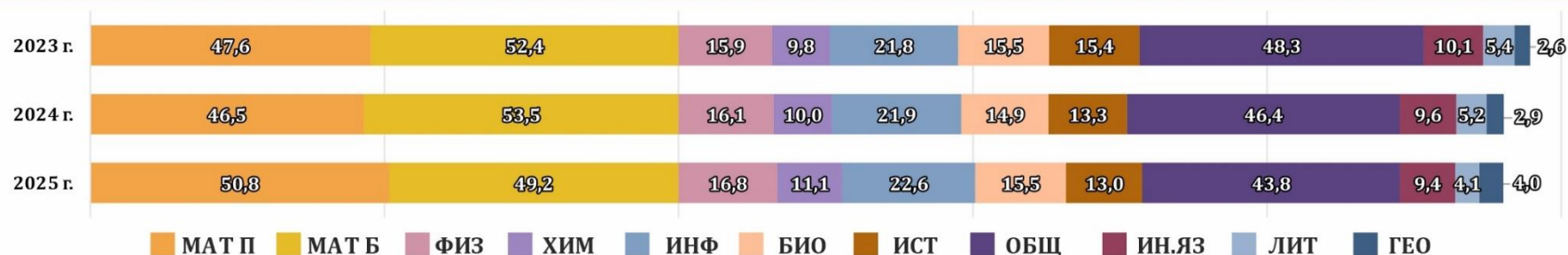


## РЕЗУЛЬТАТЫ ЕГЭ ВЫПУСКНИКОВ В 2023–2025 гг.

Предмет	Количество выпускников			Количество и % участников ЕГЭ												Количество участников ЕГЭ, набравших 100 баллов		
				не подтвердивших освоение образовательных программ среднего общего образования						подтвердивших освоение образовательных программ среднего общего образования								
	2023	2024	2025	2023		2024		2025		2023		2024		2025		2023	2024	2025
РУС	12025	11769	12550	39	0,3	48	0,4	53	0,4	11986	99,7	11721	99,6	12497	99,6	29	31	10
МАТ ПР	5747	5067	6094	609	10,6	35	0,7	28	0,5	5138	89,4	5032	99,3	6066	99,5	4	10	4
МАТ Б	6871	6720	6469	172	2,5	148	2,2	162	2,5	6699	97,5	6572	97,8	6307	97,5	0	0	0
ФИЗ	1766	1703	1971	233	13,2	55	3,2	141	7,2	1533	86,8	1648	96,8	1830	92,8	3	1	1
ХИМ	1125	1154	1304	358	31,8	268	23,2	214	16,4	767	68,2	886	76,8	1090	83,6	0	24	12
БИО	1695	1671	1800	406	24	386	23,1	479	26,6	1289	76	1285	76,9	1321	73,4	0	0	1
ИНФ	2421	2420	2618	473	19,5	516	21,3	660	25,2	1948	80,5	1904	78,7	1958	74,8	1	0	6
ИСТ	1687	1460	1532	217	12,9	156	10,7	165	10,8	1470	87,1	1304	89,3	1367	89,2	2	1	2
ГЕО	234	287	426	31	13,2	12	4,2	69	16,2	203	86,8	275	95,8	357	83,8	1	3	1
АНГ	1151	1048	1089	25	2,2	61	5,8	45	4,1	1126	97,8	987	94,2	1044	95,9	1	1	3
НЕМ	8	6	1	0	0	0	0	0	0	8	100	6	100	1	100	0	0	0
ФРА	1	2	1	0	0	0	0	0	0	1	100	2	100	1	100	0	0	0
ИСП	-	1	-	-	-	0	0	-	-	-	-	1	100	-	-	-	0	-
КИТ	6	3	7	0	0	1	33,3	1	14,3	6	100	2	66,7	6	85,7	0	0	0
ОБЩ	5509	5264	5255	1536	27,9	1197	22,7	1373	26,1	3973	72,1	4067	77,3	3882	73,9	2	0	1
ЛИТ	543	564	472	23	4,2	23	4,1	20	4,2	520	95,8	541	95,9	452	95,8	7	15	4
Итого																50	86	45

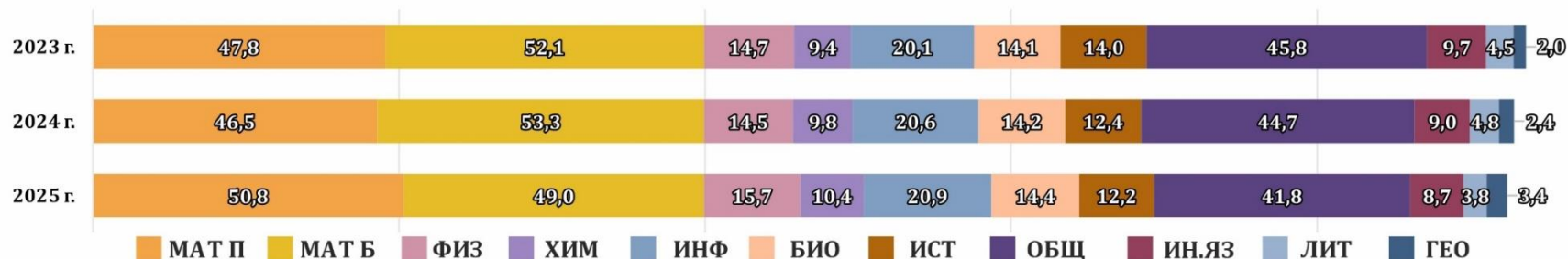
## ВЫБОР ЭКЗАМЕНОВ ВЫПУСКНИКАМИ ОО ИРКУТСКОЙ ОБЛАСТИ

### % ВЫБОРА ЭКЗАМЕНА (по регистрации)\*



\*Процент выбора (по регистрации) рассчитывается по регистрации выпускников ОО на ЕГЭ по предмету на момент начала основного периода к общему числу выпускников, зарегистрированных на ГИА в форме ЕГЭ.

### % ВЫБОРА ЭКЗАМЕНА (по фактической явке)\*\*

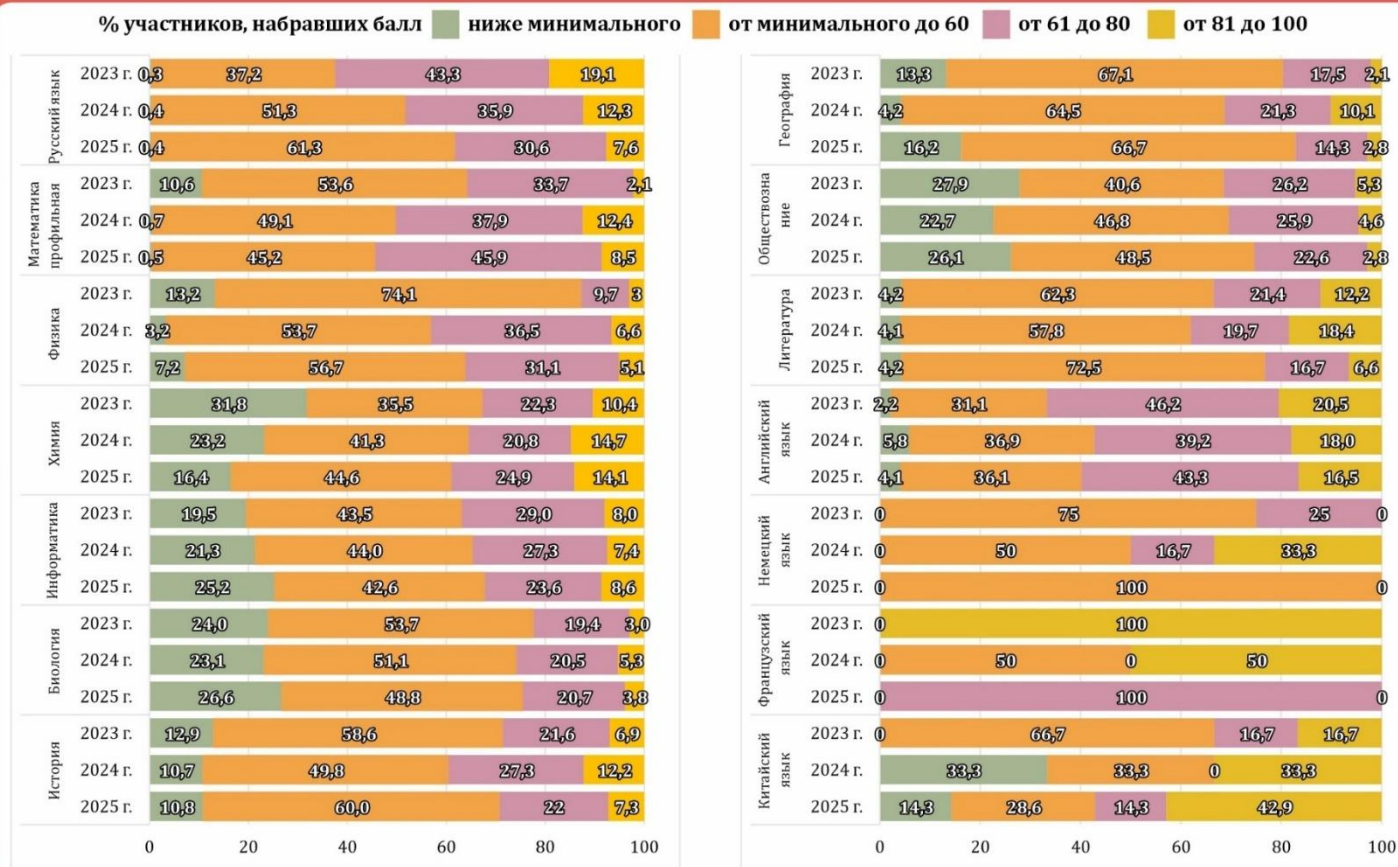


\*\*Процент выбора (по фактической явке) рассчитывается по явке выпускников ОО на ЕГЭ по предмету к общему числу выпускников ОО, явившихся хотя бы на один экзамен в форме ЕГЭ.

### КОЛИЧЕСТВО ЭКЗАМЕНОВ ПО ВЫБОРУ, СДАННЫХ ВЫПУСКНИКАМИ В 2025 ГОДУ

Показатели	Количество экзаменов по выбору			
	1	2	3	4
Количество участников	5708	5077	197	8
Доля от общего числа выпускников (в %)	45,4	40,4	1,6	0,06

## КАЧЕСТВО ПОДГОТОВКИ ВЫПУСКНИКОВ ПО УЧЕБНЫМ ПРЕДМЕТАМ В ТЕЧЕНИЕ ТРЕХ ЛЕТ (2023-2025 гг.)



На диаграммах представлена информация по итоговым (действующим) результатам ЕГЭ 2024 и 2025 годов по предметам.

ДОЛЯ ВЫПУСКНИКОВ, ПОЛУЧИВШИХ СООТВЕТСТВУЮЩУЮ ОТМЕТКУ ПО МАТЕМАТИКЕ БАЗОВОГО УРОВНЯ





## МИНИМАЛЬНЫЕ БАЛЛЫ ДЛЯ ПОСТУПЛЕНИЯ В ОРГАНИЗАЦИИ ВЫСШЕГО ОБРАЗОВАНИЯ

Приказом Рособрнадзора определено минимальное количество баллов ЕГЭ, подтверждающее освоение образовательной программы среднего общего образования, и минимальное количество баллов ЕГЭ, необходимое для поступления в образовательные организации высшего образования на обучение по программам бакалавриата и программам специалитета (Приказ от 26.06.2019 № 876). Согласно этому приказу минимальные баллы для получения аттестата и для поступления в вузы совпадают по всем предметам, за исключением русского языка, по которому минимальный балл для получения аттестата равен 24, а для поступления в вуз – 36.

Министерство просвещения России и Министерство науки и высшего образования РФ, в ведении которых находится основная часть высших учебных заведений, могут устанавливать минимальные баллы ЕГЭ по общеобразовательным предметам, соответствующим специальности или направлению подготовки, по которым проводится прием на обучение в образовательных организациях, находящихся в их ведении. Эти баллы не могут быть ниже минимальных баллов, установленных Рособрнадзором. Минимальные баллы на 2025-2026 учебный год, установленные Минобрнауки России, выше баллов Рособрнадзора по всем предметам, минимальный балл по обществознанию Минпросвещения России совпадает с баллом, установленным Рособрнадзором, по остальным предметам – выше. Минимальные баллы Минпросвещения России и Минобрнауки России совпадают по всем предметам, кроме русского языка, математики, истории и обществознания.

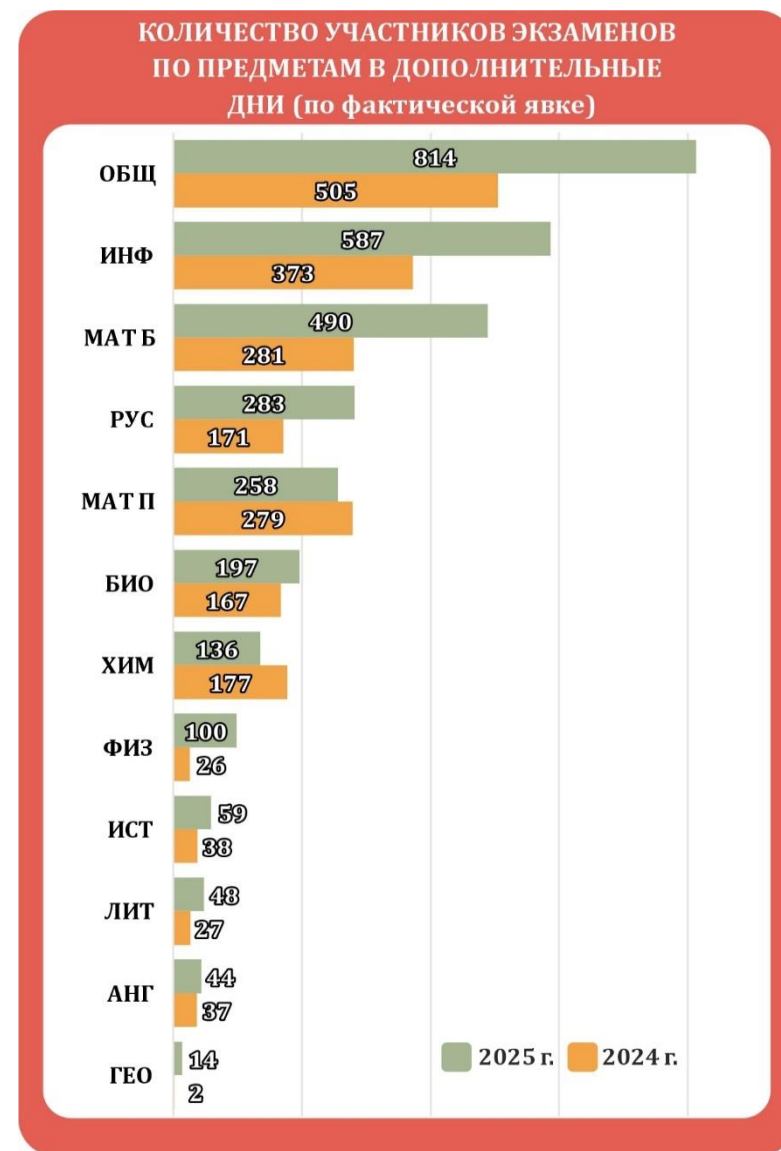
	Min балл	Выпускники, преодолевшие установленный min балл		Min балл	Выпускники, преодолевшие установленный min балл		Min балл	Выпускники, преодолевшие установленный min балл			
		кол-во	% от общего числа		кол-во	% от общего числа		кол-во	% от общего числа		
Русский язык	36	12024	95,8	<b>42</b>	11040	88,0	<b>40</b>	11377	90,7	647	5,2
Математика П	27	6066	99,5	39	5449	89,4	40	5449	89,4	617	10,1
Физика	36	1830	92,9	39	1746	88,6	39	1746	88,6	84	4,3
Химия	36	1090	83,6	39	1021	78,3	39	1021	78,3	69	5,3
Информатика	40	1958	74,8	44	1610	61,5	44	1610	61,5	348	13,3
Биология	36	1321	73,4	39	1190	66,1	39	1190	66,1	131	7,3
История	32	1367	89,2	35	1263	82,4	36	1263	82,4	104	6,8
География	37	357	83,8	40	335	78,6	40	335	78,6	22	5,2
Английский язык	22	1044	95,9	30	1002	92,0	30	1002	92,0	42	3,9
Обществознание	<b>42</b>	3882	73,9	<b>42</b>	3882	73,9	<b>45</b>	3517	66,9	0	0
Литература	32	452	95,8	40	421	89,2	40	421	89,2	31	6,6
<b>Итого</b>	-	<b>31390</b>	-	-	<b>28958</b>	-	-	<b>28931</b>	-	<b>2095</b>	<b>6,6</b>

## РЕЗУЛЬТАТЫ ПРОВЕДЕНИЯ ЕГЭ В ДОПОЛНИТЕЛЬНЫЕ ДНИ

С 2024 года у выпускников ОО – участников ГИА есть возможность пересдать любой сданный ими ранее экзамен в форме ЕГЭ в целях улучшения его результата. Для этого в едином расписании ЕГЭ в рамках основного периода определены дополнительные дни. В 2025 году даты проведения ЕГЭ в дополнительные дни – 3 и 4 июля.

Предмет	Участники, зарегистрированные на ЕГЭ 3 и 4 июля		Участники, явившиеся на экзамены 3 и 4 июля	
	количество	% *	количество	% *
РУС	298	2,4	283	2,3
МАТ П	273	4,3	258	4,0
МАТ Б	497	7,7	490	7,6
ФИЗ	108	5,5	100	5,0
ХИМ	141	10,8	136	10,4
ИНФ	606	23,2	587	22,4
БИО	205	11,4	197	10,9
ИСТ	63	4,1	59	3,9
ГЕО	15	3,5	14	3,3
АНГ	48	4,4	44	4,0
ОБЩ	849	16,2	814	15,5
ЛИТ	54	11,4	48	10,2
<b>Итого</b>	<b>3 157</b>	<b>25,1</b> (2024 г. – 18,4)	<b>3 030</b>	<b>24,1</b> (2024 г. – 17,7)

\* % от общего числа выпускников - участников экзамена по предмету

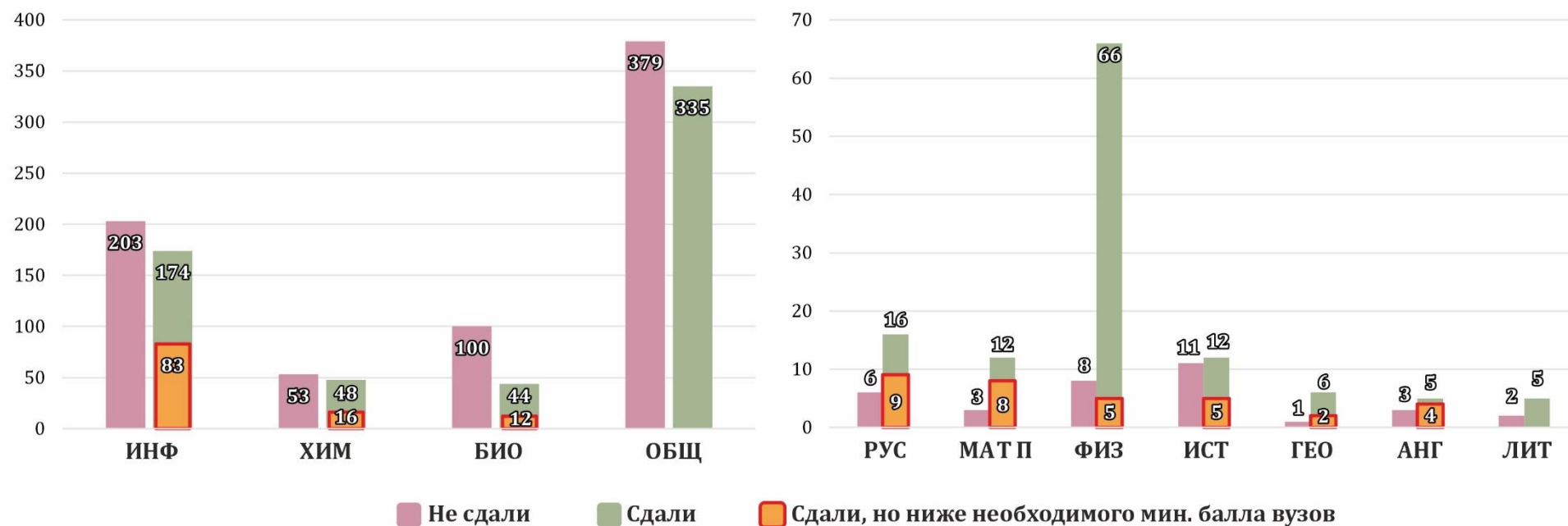




## РЕЗУЛЬТАТЫ ЕГЭ ВЫПУСКНИКОВ, ИМЕВШИХ ДО ПЕРЕСДАЧИ ОТРИЦАТЕЛЬНЫЙ РЕЗУЛЬТАТ ПО ПРЕДМЕТУ

1636 выпускников (54,1%) решили пересдать в дополнительные дни экзамен, по которому имели отрицательный результат. Из них 44 (1,4%) не явились на экзамен, 769 (25,4% от пересдававших) повторно получили отрицательный результат. 723 (23,9% от пересдававших) человека смогли пересдать экзамен с положительным результатом, но у 144 из них результат оказался ниже минимального балла, необходимого для поступления в вузы.

### КОЛИЧЕСТВО ВЫПУСКНИКОВ, ПЕРЕСДАВШИХ ЭКЗАМЕН ПО ПРЕДМЕТУ, С ТЕМ ИЛИ ИНЫМ РЕЗУЛЬТАТОМ



## РЕЗУЛЬТАТЫ ПРОВЕДЕНИЯ ГВЭ В 2025 ГОДУ

### ОБЩИЕ ПОКАЗАТЕЛИ УЧАСТИЯ В ГВЭ (2023–2025 гг.)

Показатели	Количество		
	2023 г.	2024 г.	2025 г.
Общеобразовательные организации и У КП в учреждениях системы исполнения наказаний	42	40	34
Пункты проведения экзаменов	39	39	30
Выпускники общеобразовательных организаций	29	27	26
Выпускники У КП в учреждениях системы исполнения наказаний	236	154	130
Количество участников досрочного периода (включая досрочный февральский период)	42	38	14
Количество участников основного периода	223	143	142
Количество участников дополнительного периода	4	2	1
<b>Общее количество участников ГВЭ</b>	<b>265*</b>	<b>181*</b>	<b>156</b>

\*Несколько человек принимали участие в ГВЭ как в досрочный, так и в основной, и в дополнительный периоды.

### ДАННЫЕ О РЕЗУЛЬТАТАХ ГВЭ В 2025 ГОДУ В ИРКУТСКОЙ ОБЛАСТИ

ГВЭ в Иркутской области в 2025 году сдавали 156 человек. По результатам основного периода 4 выпускника не получили аттестат о завершении среднего общего образования: 3 человека не сдали экзамен по математике и 1 обучающийся из УФСИН, имея положительный результат по русскому языку, не явился на экзамен по математике. Из них 1 человек воспользовался правом пройти ГИА повторно в сентябре и успешно сдал экзамен.

Предмет	Количество участников	Количество участников ГВЭ, прошедших ГИА		Получили отметку			
		количество	%	"5"	"4"	"3"	"2"
Русский язык	156	156	100	40	81	35	0
Математика	153	151	98,7	21	70	60	2